








## 機車標誌、標線、號誌是非題

題號	答案	題目圖示	題 目
001	X		連續彎路先向左
002	○		岔路
003	X		路面高突
004	○		險降坡
005	○		狹橋
006	X		狹路
007	X		狹路
008	○		無柵門鐵路平交道
009	○		當心行人

## 機車標誌、標線、號誌是非題

題號	答案	題目圖示	題 目
010	X		注意號誌
011	X		路面顛簸
012	○		隧道
013	X		禁止自行車進入
014	○		讓路
015	○		禁止會車
016	○		分道
017	X		禁止停車
018	○		停車再開

## 機車標誌、標線、號誌是非題

題號	答案	題目圖示	題 目
019	X		禁止任何車輛進入
020	○		禁止迴車
021	X		禁行汽車
022	○		車輛寬度限制
023	○		禁止四輪以上汽車及機車進入
024	○		當心自行車
025	○		當心身心障礙者
026	○		禁止臨時停車
027	○		禁止停車

## 機車標誌、標線、號誌是非題

題號	答案	題目圖示	題 目
028	○		最高速限
029	○		右側車道縮減
030	X		禁止三輪車進入
031	X		禁止汽車進入
032	X		禁止自行車進入
033	○		車輛高度限制
034	○		禁止空計程車進入
035	○		禁止四輪以上汽車進入
036	○		禁止任何車輛進入

## 機車標誌、標線、號誌是非題

題號	答案	題目圖示	題 目
037	○		禁止右轉
038	○		危險
039	○		注意號誌
040	○		當心兒童
041	X		當心兒童
042	○		路面高突
043	○		連續彎路先向右
044	○		雙向道
045	X		救護站




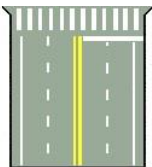

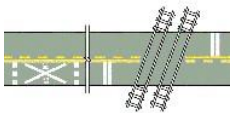
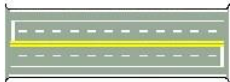

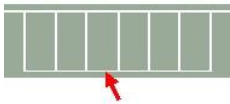
## 機車標誌、標線、號誌是非題

題號	答案	題目圖示	題 目
046	○		岔路
047	X		狹路
048	○		狹路
049	○		專行車輛(四輪以上汽車專行)
050	○		圓環遵行方向
051	X		專行車輛
052	○		道路遵行方向
053	○		道路遵行方向
054	○		靠右行駛

## 機車標誌、標線、號誌是非題

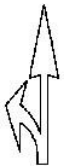

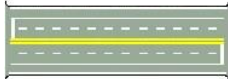
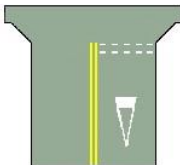

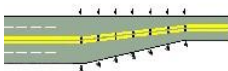



題號	答案	題目圖示	題 目
055	○		慢行
056	○		單行道
057	○		救護站
058	○		路滑
059	X		禁止會車
060	X		省道路線編號
061	○		國道路線編號
062	○		最低速限
063	X		最高速限

## 機車標誌、標線、號誌是非題






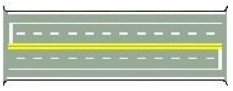


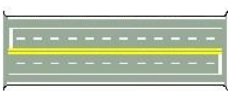
題號	答案	題目圖示	題 目
064	X		道路遵行方向
065	○		避車彎
066	X		大型重型機車停車格
067	○		圖中橫向白色實線是指停止線
068	X		圖中白色雙實線是指車道線
069	○		近鐵路平交道線
070	X		圖中白色虛線是指停止線
071	○		近障礙物線
072	○		車輛停放線



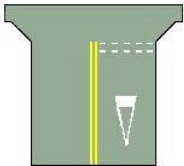
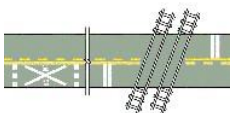
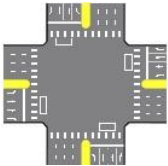
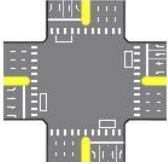
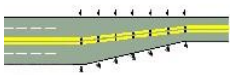




## 機車標誌、標線、號誌是非題

題號	答案	題目圖示	題 目
073	X		停止線
074	○		圖中黃色實線與黃色虛線併列部分為單向禁止超車線
075	X		圖中黃色雙實線是指禁止停車線
076	○		圖中白色倒三角形標線為：讓路線
077	X		路寬變更線
078	○		路寬變更線
079	X		注意號誌
080	○		特種閃光黃燈號誌
081	○		行人專用號誌










## 機車標誌、標線、號誌是非題

題號	答案	題目圖示	題 目
082	X		學童專用號誌
083	X		閃光黃燈
084	X		圖中黃色實線是指路面邊線
085	○		雙線以上電化鐵路平交道
086	○		圖中斜紋線是指斑馬紋行人穿越道線
087	○		圖中白色虛線是指車道線
088	○		指向線
089	○		圖中黃色雙實線是指雙向禁止超車線
090	○		圖中黃色雙實線是指分向限制線







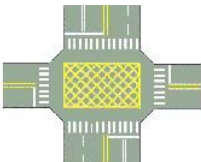
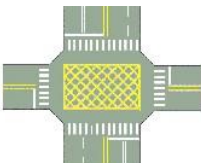

## 機車標誌、標線、號誌是非題

題號	答案	題目圖示	題 目
091	X		圖中白色倒三角形標線為近障礙物線
092	X		近障礙物線
093	○		圖中停止線前端白色長方形標線為機慢車左轉待轉區線
094	X		圖中停止線前端白色長方形標線為機車停等區線，用以指示大型重型機車以外之機車駕駛人於紅燈亮時行駛停等之範圍。
095	X		近障礙物線
096	○		行車管制號誌
097	X		閃光黃燈
098	○		加油站
099	○		此路不通










## 機車標誌、標線、號誌是非題

題號	答案	題目圖示	題 目
100	○		全部車輛停止
101	X		左方來車左轉彎
102	○		右方來車停止
103	X		右方來車速行
104	X		前方來車停止
105	○		前後來車停止，左右來車通行
106	X		左方來車速行
107	○		左方來車左轉彎
108	X		右道封閉

## 機車標誌、標線、號誌是非題

題號	答案	題目圖示	題 目
109	X		左道封閉
110	○		道路施工
111	○		車輛改道
112	○		指示改道方向
113	X		道路施工
114	○		本標誌是指向北行
115	○		圖中網狀線，用以告示車輛駕駛人在本標線範圍內禁止臨時停車
116	X		圖中網狀線，用以告示車輛駕駛人在本標線範圍內可以臨時停車
117	○		左側斷崖

## 機車標誌、標線、號誌是非題

題號	答案	題目圖示	題 目
118	X		注意落石
119	○		注意強風
120	X		注意標誌
121	○		禁止超車
122	X		禁止會車
123	○		停車檢查
124	X		禁止停車
125	○		圖中黃色虛線為：行車分向線
126	X		圖中黃色虛線為：分向限制線

## 機車標誌、標線、號誌是非題

題號	答案	題目圖示	題 目
127	○		圖中白色紋線為：枕木紋行人穿越道線
128	X		圖中白色紋線為：斑馬紋行人穿越道線
129	○		省道路線編號
130	X		國道路線編號
131	○		最高速限
132	X		最低速限
133	○		本號誌是車道管制號誌
134	X		禁止左轉
135	X		分道

## 機車標誌、標線、號誌是非題







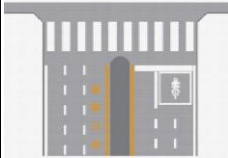

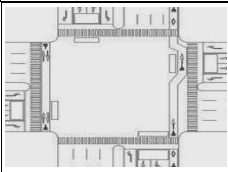
題號	答案	題目圖示	題 目
136	X		雙向道
137	○		岔路
138	○		當心飛機
139	X		道路僅准直行
140	○		車道遵行方向
141	X		道路遵行方向
142	X		靠右行駛
143	○		大客車專行
144	○		車道指定四輪以上汽車專行



## 機車標誌、標線、號誌是非題

題號	答案	題目圖示	題 目
145	X		禁鳴喇叭
146	X		禁止自行車進入
147	○		車道禁止進入
148	○		禁止左右轉
149	X		此路不通
150	X		禁止排氣量 550 立方公分以上大型重型機車左轉
151	○		行車安全距離限制
152	○		地名
153	○		地名方向指示

## 機車標誌、標線、號誌是非題

題號	答案	題目圖示	題 目
154	<input type="radio"/>		路名
155	<input type="radio"/>		身心障礙者停車位
156	X		修理站
157	X		專行汽車
158	<input type="radio"/>		迴轉道
159	X		車輛故障標誌
160	<input type="radio"/>		圖中停止線後方白色長方形標線為機車停等區線，用以指示大型重型機車以外之機車駕駛人於紅燈亮時行駛停等之範圍。
161	X		圖中停止線後方白色長方形標線為機慢車左轉待轉區線。
162	<input type="radio"/>		圖中右方行人穿越道線與機慢車左轉待轉區之間的帶狀標線為自行車穿越道線，用以指示自行車於交岔路口或路段中穿越道路的行駛範圍。

## 機車標誌、標線、號誌是非題

163	<input type="radio"/>		圖中白色箭頭為車道縮減標線，用以指示前方車道縮減，指引匯入鄰近車道。
164	<input checked="" type="radio"/>		圖中白色箭頭為避車彎，於車輛有緊急狀況時暫時停放之用。
165	<input type="radio"/>		充電站
166	<input checked="" type="radio"/>		充電站
167	<input type="radio"/>		僅准直行
168	<input checked="" type="radio"/>		圓環遵行方向
169	<input checked="" type="radio"/>		當心大客車
170	<input type="radio"/>		左轉彎
171	<input type="radio"/>		右轉彎

## 機車標誌、標線、號誌是非題

172	X		減速暫停
173	X		允讓後車超越
174	○		當心動物
175	○		自行車騎士手勢預告即將左轉
176	○		自行車騎士手勢預告即將右轉